

# 柜 くるる ご利用ガイド 役員ID

## 1. ログイン方法

### ①パソコンから

パソコンのブラウザの検索欄にシステムアドレスを入力してください。

`https://ku-ru-ru.com/director/login`

表示された画面を「ブックマーク」してください。

ID・パスワードを入力してください。



### ②スマートフォンから

スマートフォンのカメラで読み込んでください。



表示された画面を【ホーム画面に追加】  
してください。

ID・パスワードを入力してください。

#### 活用ヒント

住民IDを使わずに役員IDのみ  
活用する自治会様も  
いらっしゃいます！



## 2. 利用方法（理事会ID）

### ① 掲示板

#### 【新規登録】

一覧画面の右上【新規登録】をクリックすると、新規登録画面になります。

〈一覧画面〉



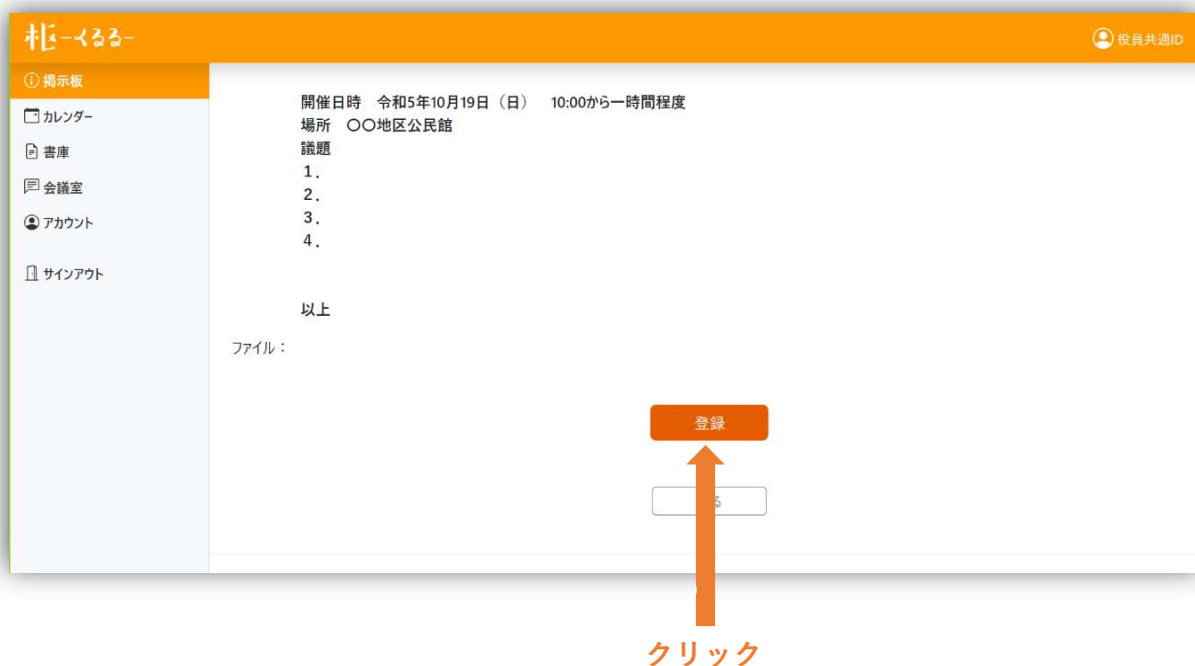
タイトル・提示者・内容を入力し、【確認画面へ】をクリックします。  
【ファイルを選択】からPDFファイルをアップロードも可能です。

〈新規登録画面〉



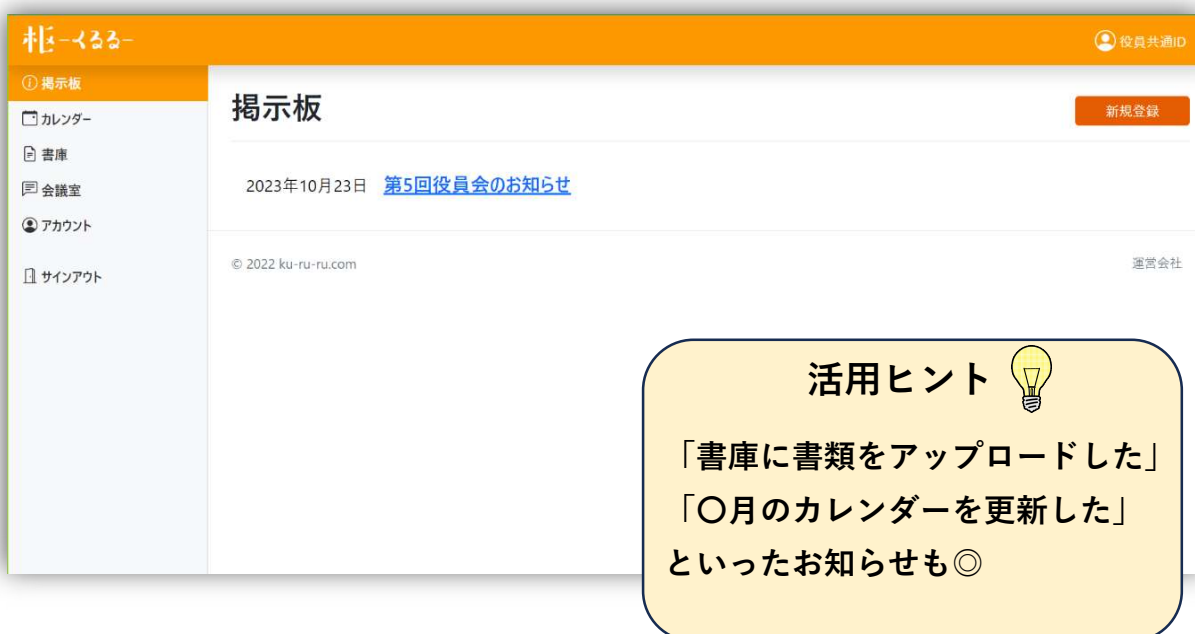
確認画面で内容を確認し、下部の【登録】をクリックします。

〈確認画面〉



一覧に登録されます。

〈一覧画面〉



## 【編集】

編集対象のお知らせをクリックすると、内容編集画面になります。

〈一覧画面〉



タイトル・提示者・内容を入力し、【確認画面へ】をクリックします。  
PDFファイルを削除する場合は、ファイル名の右にあるチェックボックスに✓を入れてから【確認画面へ】をクリックします。

〈編集画面〉



確認画面で内容を確認し、【登録】をクリックします。

〈確認画面〉

ku-ru-ru 役員共通ID

① 掲示板

第5回役員会のお知らせ

提示者

枢木 太郎

内容

第5回役員会開催のお知らせ

平素は格別のご高配を賜り、厚く御礼申し上げます。  
さて、第5回理事会を開催させていただきます。お忙しい事とは存じますが、ぜひご参加下さいようお願い致します。  
お手数をお掛け致しますが理事会出欠票を、管理人又は管理組合用の郵便ポストへご提出ください。

ファイル (ファイルサイズ: 5MBまで、ファイル形式: PDF)

ファイルを選択 選択されていません

確認画面へ

登録

クリック

編集内容が反映されます。

〈一覧画面〉

ku-ru-ru 役員共通ID

① 掲示板

掲示板

新規登録

2023年10月23日 [第5回役員会のお知らせ](#)

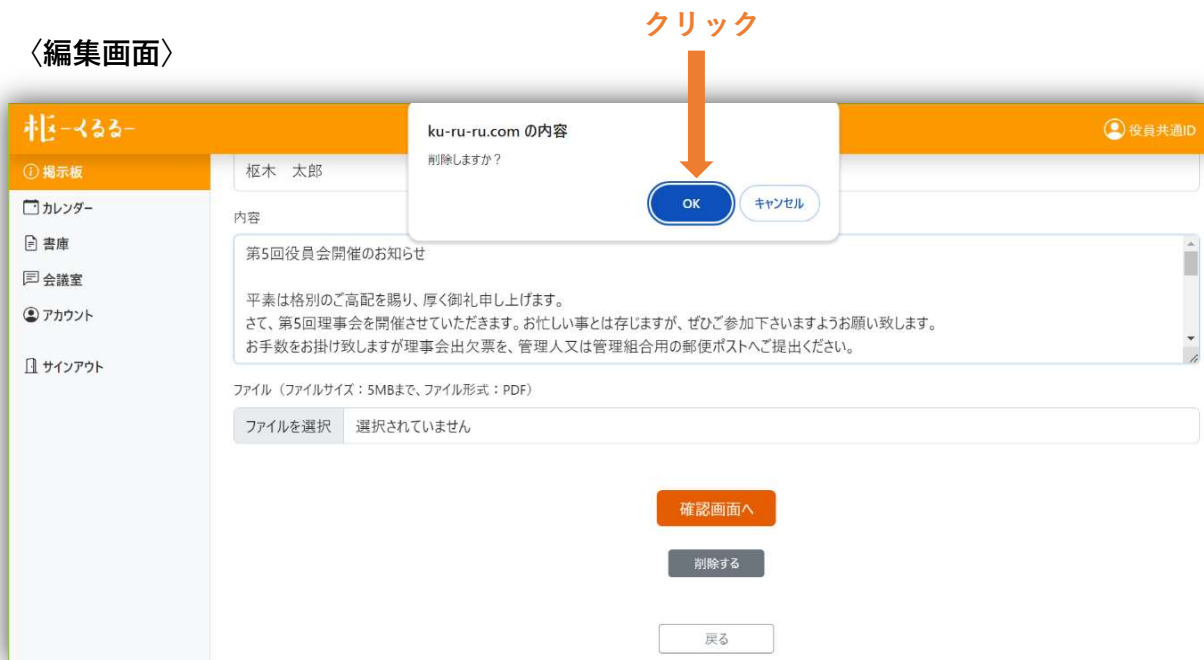
© 2022 ku-ru-ru.com

運営会社

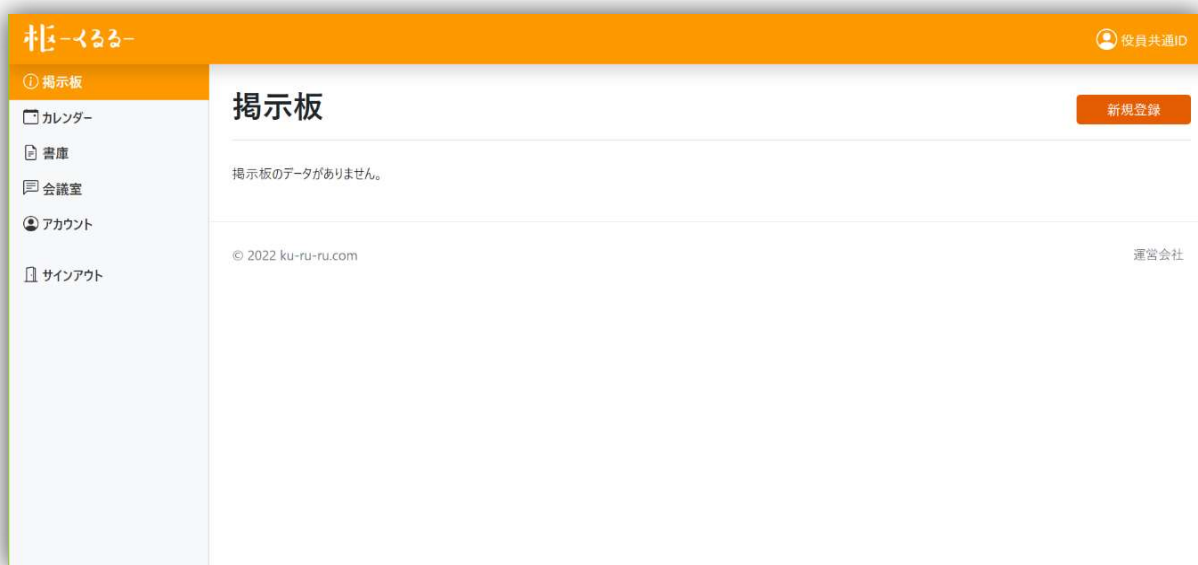
## 【削除】

編集画面下部の【削除する】をクリックすると、画面上部に「削除しますか?」という文言が出ますので、【OK】をクリックします。

〈編集画面〉



削除されます。




## ②カレンダー

### 【新規登録】

一覧画面の右上【新規登録】をクリックすると、イベント新規登録画面になります。

〈一覧画面〉



The screenshot shows the 'Calendar' overview page. On the right side, there is a red button labeled '新規登録' (New Registration). An orange arrow points to this button with the label 'クリック' (Click). A yellow callout box with a lightbulb icon contains the following text:

**活用ヒント**

ゴミ収集日や役員会の日程など、住民の皆様には知らせたい予定を入力してみましょう！

タイトルと期間を入力して、【登録】をクリックします。

〈新規登録画面〉



The screenshot shows the 'Event Registration' form. The '登録' (Register) button is highlighted with an orange arrow and the label 'クリック' (Click). A yellow callout box with a lightbulb icon contains the following text:

**活用ヒント**

時間が決まっているイベントの場合、タイトルに時間を入力しておくとう便利です！

一覧に登録されます。

〈一覧画面〉



Calendar interface showing a list of events for August 2023. The event "避難訓練" (Evacuation Drill) on August 5th is highlighted with a blue background and a callout arrow pointing to it from the text "登録済みのイベント" (Registered Event).

日付	イベント
01日(火)	
02日(水)	
03日(木)	
04日(金)	
05日(土)	避難訓練
06日(日)	
07日(月)	

### 【編集】

一覧画面から編集対象のイベントをクリックすると、イベント詳細画面になります。

〈一覧画面〉



Calendar interface showing a list of events for August 2023. The event "避難訓練" (Evacuation Drill) on August 5th is highlighted with a blue background and a callout arrow pointing to it from the text "クリック" (Click).

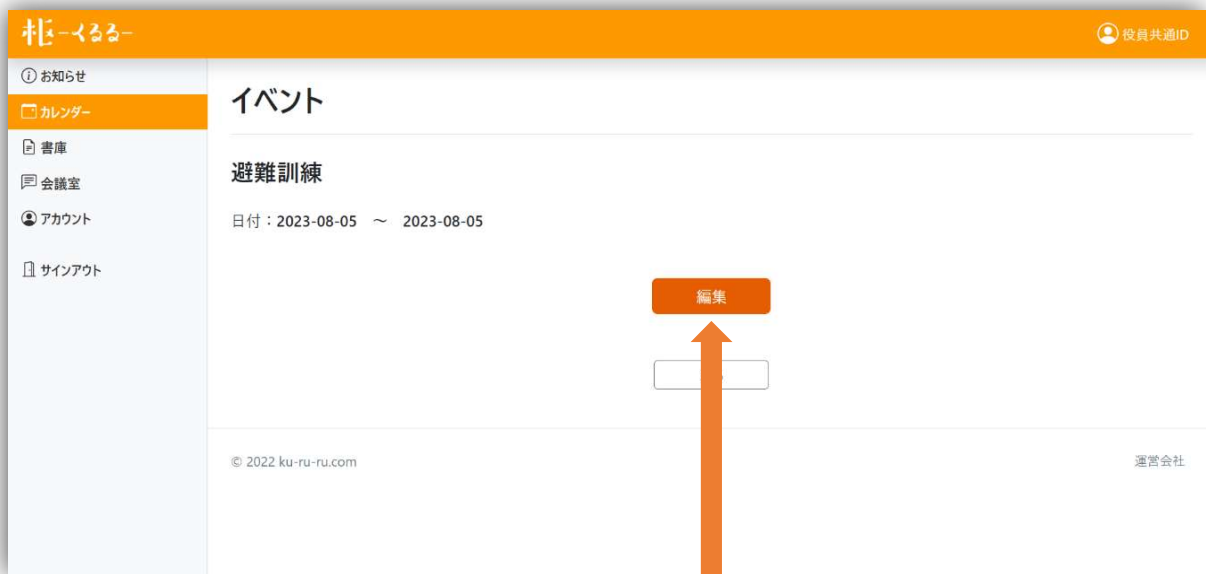
日付	イベント
01日(火)	
02日(水)	
03日(木)	
04日(金)	
05日(土)	避難訓練
06日(日)	
07日(月)	

クリック



下部の【編集】をクリックします。

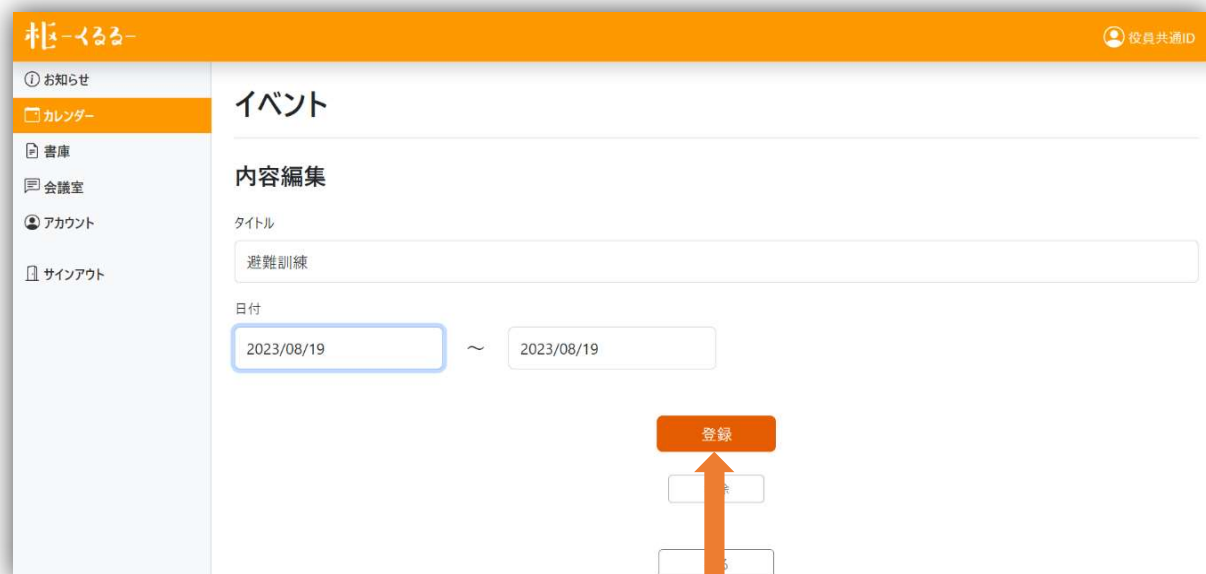
〈詳細画面〉



クリック

タイトルと期間を修正して登録をクリックします。

〈編集画面〉



クリック

修正内容が反映されます。

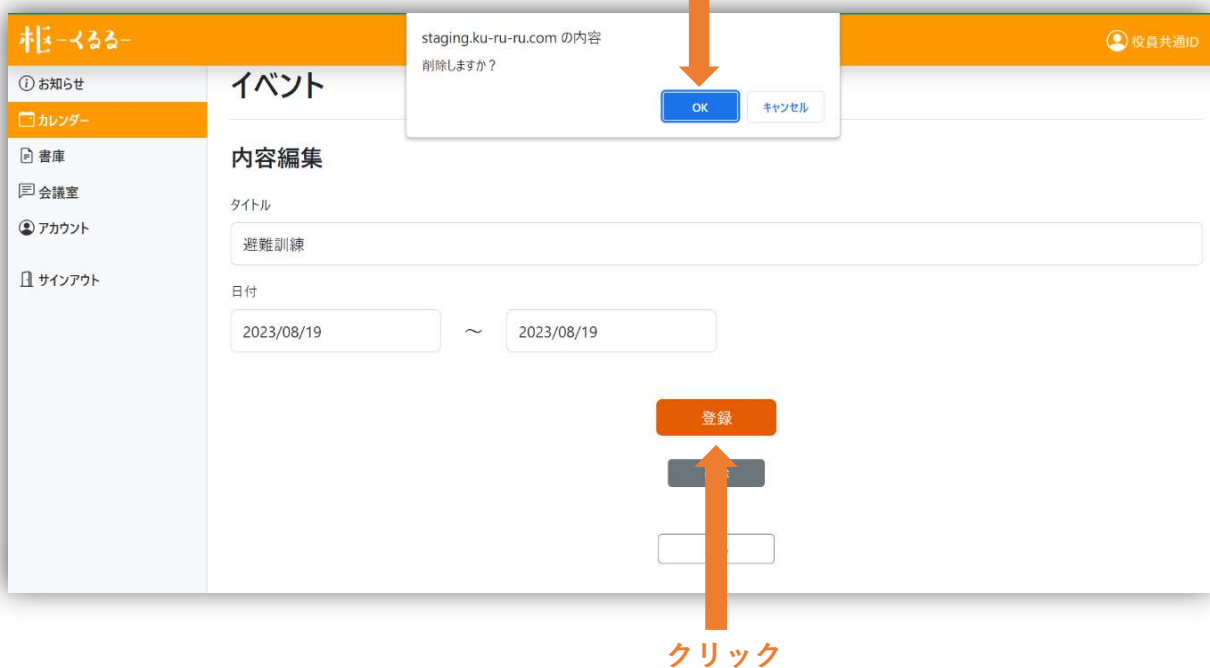
〈一覧画面〉



## 【削除】

編集画面下部の【削除】をクリックすると、画面上部に「削除しますか？」という文言が出ますので、【OK】をクリックします。

〈編集画面〉



削除されます。

〈一覧画面〉

The screenshot shows a web application interface with an orange header. The header contains the text "転-くるる-" on the left and "役員共通ID" with a user icon on the right. A left sidebar menu includes "お知らせ", "カレンダー", "書庫", "会議室", "アカウント", and "サインアウト". The main content area is titled "カレンダー" and shows "2023年8月" with navigation buttons for "< 前月" and "次月 >". A "新規登録" button is in the top right. Below the month header is a table with columns "日付" and "イベント". The table lists dates from 01日(火) to 08日(火). The date 05日(土) is highlighted in blue, and 06日(日) is highlighted in red.

日付	イベント
01日(火)	
02日(水)	
03日(木)	
04日(金)	
05日(土)	
06日(日)	
07日(月)	
08日(火)	

### ③書庫

#### 【新規登録】

一覧画面の右上【新規登録】をクリックすると、新規登録画面になります。

〈一覧画面〉



タイトルを入力し、登録したい書類(PDF)を選択し、【登録】をクリックします。

〈新規登録画面〉



一覧に登録されます。

〈一覧画面〉



### 【編集】

※タイトルのみ編集可能です。PDFファイルを変更したい場合は、一度書類を削除して、最新のPDFファイルで書類を新規登録してください。

一覧画面から編集対象の書類右側【編集】をクリックすると、編集画面になります。

〈編集画面〉



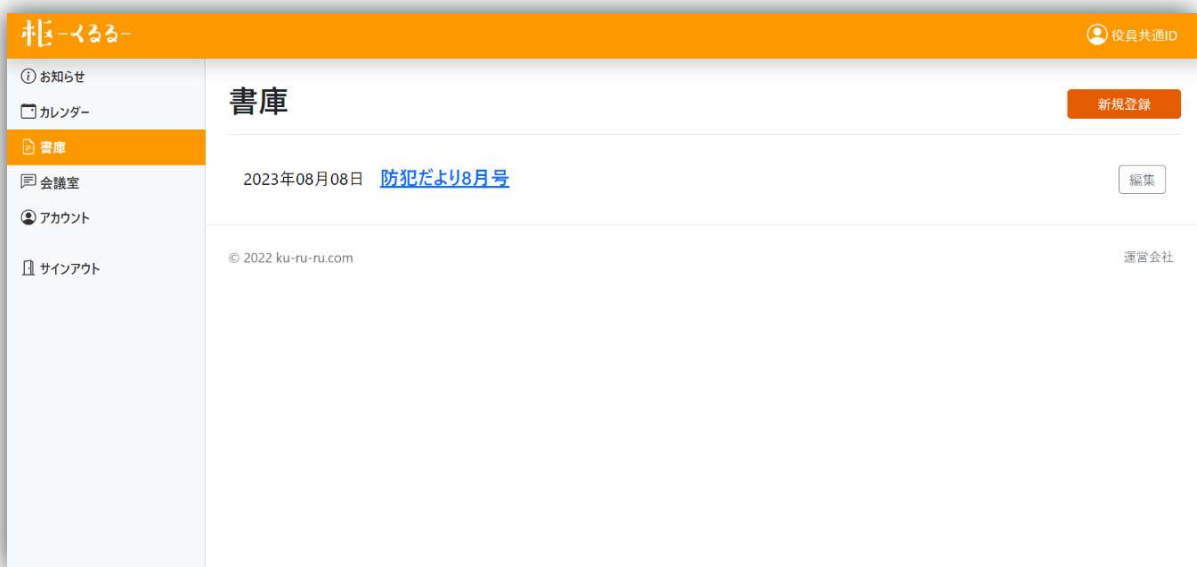
タイトルを入力し、【登録】をクリックします。

〈編集画面〉



編集内容が反映されます。

〈一覧画面〉



## 【削除】

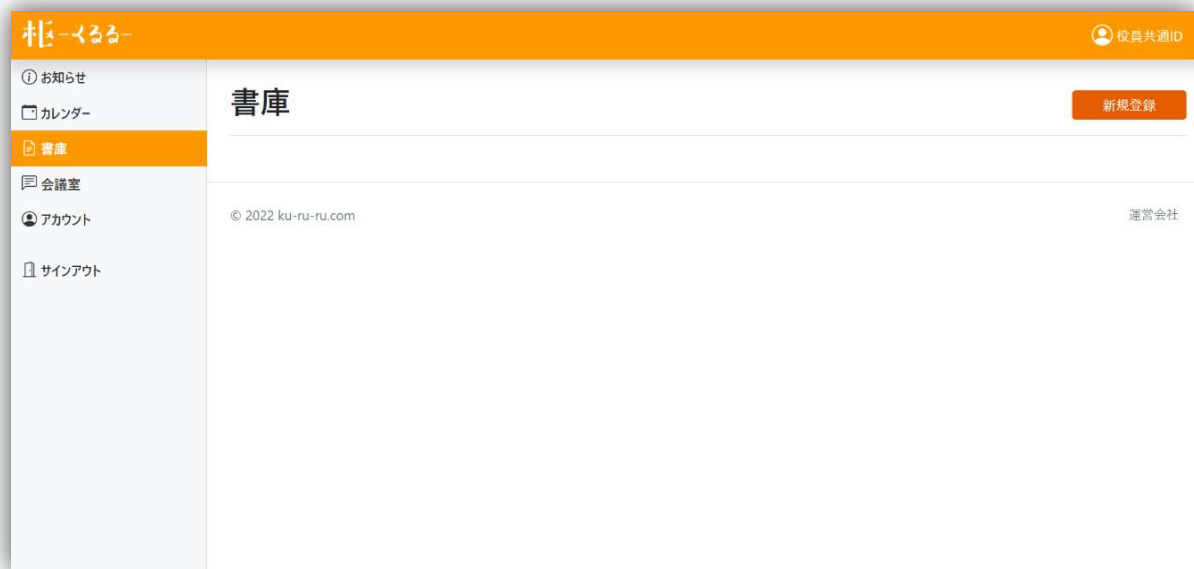
編集画面下部の【削除】をクリックすると、画面上部に「削除しますか？」という文言が出ますので、【OK】をクリックします。

〈編集画面〉



削除されます。

〈一覧画面〉



## ④会議室

### 【新規登録】

一覧画面の右上【新規登録】をクリックすると、新規登録画面になります。

〈一覧画面〉



議題、開設者、内容を入力し、下部【登録】をクリックします。

【ファイルを選択】をクリックで、ワード、エクセル、パワーポイント、PDFファイルを添付できます。

〈新規登録画面〉





一覧に登録されます。

〈一覧画面〉

ku-ru-ru 役員共通ID

① お知らせ  
📅 カレンダー  
📁 書庫  
🗨️ 会議室  
👤 アカウント  
🔒 サインアウト

## 会議室

新規登録

2023年08月01日 [〇〇町1丁目交差点の信号機設置要請について](#)

© 2022 ku-ru-ru.com 運営会社

## 【開設した会議室の利用方法】

一覧画面の議題をクリックします。

〈一覧画面〉



詳細画面になります。

〈詳細画面〉

このスクリーンショットは、議題の詳細画面を示しています。議題タイトル「〇〇町1丁目交差点の信号機設置要請について」の下には「開設者 柘木 太郎」「開設日時 2023-08-01 10:20:17」が表示されています。議題本文には「〇〇町1丁目交差点に信号機を設置する要請を行うか否か、ご意見お聞かせください。」と記載されています。また、「ファイル 信号機設置要請.pdf」のリンクがあります。投票結果は以下の通りです：

賛成	反対	検討中
4人 (44%)	3人 (33%)	2人 (22%)

各投票ボタンには「+」と「-」の操作ボタンがあります。また、「編集」ボタンも表示されています。下部には「投稿者：寺西 (投稿日時：2023-08-01 10:33:05)」と表示されています。

### 活用ヒント

議題の共有だけでなく、  
役員会の出欠確認といった  
気軽な使い方もできます！

## 【投票】

【賛成】 【反対】 【検討中】 をクリックして投票できます。  
意見を変えたい時、入力ミスをした時は、【取消】 をクリックして  
取消してから、再度投票ボタンをクリックしてください。  
※簡易投票なので、参加人数と投票数が一致しないことがあります。

クリックで投票

〈投票機能〉

投票項目	人数	割合
+ 賛成	2人	67%
+ 反対	0人	0%
+ 検討中	1人	33%

クリックで取消

## 【コメント投稿】

投稿者とコメントを入力し、【投稿】 をクリックします。  
【ファイル】 を選択をクリックで、ワード、エクセル、パワーポイント、  
PDFファイルを添付できます。

〈コメント入力〉

投稿者 枢木 太郎

コメント 設置要請に賛成です。

ファイル (ファイルサイズ: 5MBまで、ファイル形式: Word・Excel・PowerPoint・PDF) ファイルを選択 信号機設置要請.pdf

投稿

詳細画面に反映されます。

〈投稿済みコメント〉

投稿者: 加藤 (投稿日時: 2023-08-08 17:42:19)

設置要請に賛成です。

ファイル: [信号機設置要請.pdf](#)

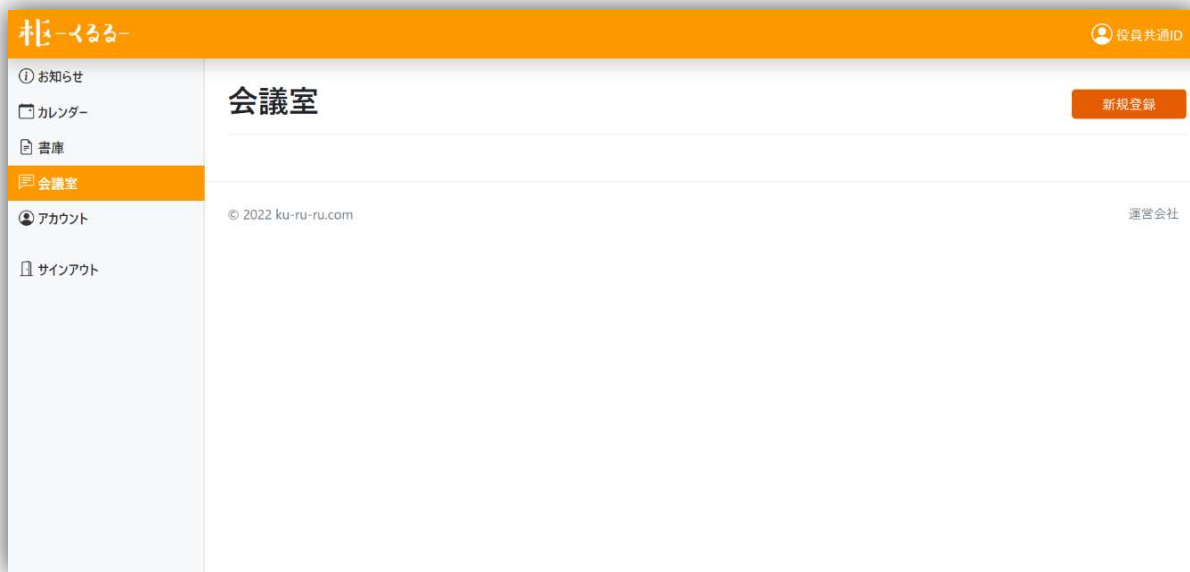
## 【削除】

編集画面下部の【削除】をクリックすると、画面上部に「削除しますか？」という文言が出ますので、【OK】をクリックします。



削除されます。

〈一覧画面〉



## ⑤アカウント

### ★基本情報ページ

#### 【基本情報申請】

基本情報画面の下部【基本情報変更申請】をクリックします。

〈基本情報画面〉



変更内容を入力し、下部【申請】をクリックします。

〈基本情報変更申請画面〉



## ★役員（一般）ページ

### 【役員名（一般会員名）変更】

代表者を設定されたい場合は、役員（一般）一覧の右側【編集】をクリックします。

〈役員（一般）一覧画面〉



クリック

役員（一般）名を記入し、【代表者】のチェックボックスにチェックを入れて、下部【確認】をクリックします。

〈登録画面〉



クリック

役員（一般）名を確認し、下部【登録】をクリックします。

〈確認画面〉



役員（一般）名が変更されます。

〈役員（一般）一覧画面〉



## 【パスワード変更】

役員（一般）一覧画面の右側【パスワード変更】をクリックします。

〈役員（一般）一覧画面〉



クリック

上段の入力欄に新しいパスワード、下段の入力欄に同じパスワードを入力し、下部【登録】をクリックします。

〈役員（一般）パスワード変更画面〉



クリック



## ★サービス利用停止

基本情報画面の右上【サービス利用停止】をクリックします。

クリック

〈基本情報画面〉



下部【サービス利用停止】をクリックすると、画面上部に「サービスの利用を停止してもよろしいですか?」という文言が出ますので、【OK】をクリックします。

〈基本情報画面〉

